


DVANÁCT měsíčků

OBRÁTKOVÁ
POHÁDKA

V ŽIL A MODNÁ
A HLAVÍ
MARUŠKA SE ZLOU
A MANDUČKOU NEVLASTNÍ SESTROU
BĚTOU. JEDNOU UŘEŠTĚD ZIMNÍ DOŠLA
CHUŤ NA *„Jdi a kdes mi je!“* MÍKÁKLA
PLACALA, ALE VTRVALA SE PO UKROTĚNĚ VÁNICE. BLOKLA AŽ
DOŠLA K , OKOLO KTERÉHO SEDĚLO **12 MĚSÍČŮ - MĚSÍČŮ**
V ROCE. JE HEZKIT POROSILA O .
KTERÝ PONIČ VLÁD, POKRVAL NA DUNĚ STRANĚ
SE NA CHTĚLI UVAH NADT. ON TO ČERVENI ČERVA A NANEEDNOU
SE TĚ V OKOUI ZATEKUSMO A VTRVOTI KEJŘIČ S
SESBÍRALA, POKÉKOVLA A SČĚKALA DO
DOŠTALA CHUŤ NA . A TAK NĚBĚ VYNNALA

DO ZIMY, ABT JI JE ŘÍNEELA.
ZANOUBROILA K **12 MĚSÍČŮ**. KDYŽ
JE MŤŠLA, S PLKĚM JE POSILA O POND.
POKVALI -NĚSÍCI ZÁŘÍ, ABT SE NA CHTĚLI UVAH VLÁD,
ZEMĚ ZAPRÁPOAL A PO CHTĚLE SE NA
OBLIVLA JE RICHLE SESBÍRALA A HEZKIT PORÉKOVLA
12 MĚSÍČŮM A VRÁTILA SE DOMŮ. SE ZLOU SESTROU ALE BEZTY
DOŠTALY CHUŤ NA DALŠÍ . DO VYŽEBĚLY CESTU K
12 MĚSÍČŮ. KDYŽ K NIM DOŠLY, NERODRANILY A NĚBĚ ŘIKÁČALY, ŽE TAKÉ
CMTĚJI SE ZAVTRACIL, ZNEDL A ROZPOUTALA SE
OBDOVSKÁ SNĚHOVÁ BOUĚ, VE KTERÉ I SE ZLOU
NANŽDY ZMIZELY. SI ČÁSEB MŤŠLA A ŽLA
S NIM ŠKROPNĚ OLOUNÁ LĚVA.

OTŘEČH KUZLATKACH



OBRÁZKOVÁ
POHÁDKA

V ŽILA MÁMA SE TŘENI
MALÝMI JEDNOU ŠLA MÁMA DO MĚSTA
NA TRH. „NIKOMU NEOTVÍREJTE“. PŘIKÁZALA

JEN CO ODEŠLA, UŽ SE OZVALO ŤUKÁNÍ
NA

H : „**OTVĚŘTE, TO**
JSEM JÁ, VAŠE MAMINKA. „CHACHÁ“

SMÁLA SE „TY JSI ! MÁŠ MOC HLUBOKÝ
HLAS!“ TĚDY BĚŽEL KE KOVÁŘI, ABY MU VYKOVAL

ZA CHVÍLI BYL ZPÁTKY. „**OTVĚŘTE,**

TO JSEM JÁ, VAŠE MAMINKA“, ŘÍKÁ TENKÝM HLÁSKEM.

„HLAS MÁŠ JAKO MAMINKA“, ODPOVÍ
„**ALÉ UKAŽ**“

STRČIL DO
SVOU ŠPINAVOU ŠEDOU

„**CHACHÁ**“,
SMÁLA SE „TY JSI
! MÁŠ MOC HLUBOKÝ
HLAS!“ TĚDY BĚŽEL KE
KOVÁŘI, ABY MU VYKOVAL
ZA CHVÍLI BYL ZPÁTKY. „**OTVĚŘTE,**

A KRÁSNE BILOU.“
STRČIL DO NOUKY, AŽ JI MĚL CEROU BILOU, A UŽ

ZASE UHÁVÍ ZPÁTKY K
JENŽE TO

UŽ SE VRACELA Z TRHU MÁMA
JEN CO UVIDĚLA PŘED
CHALOUPKY

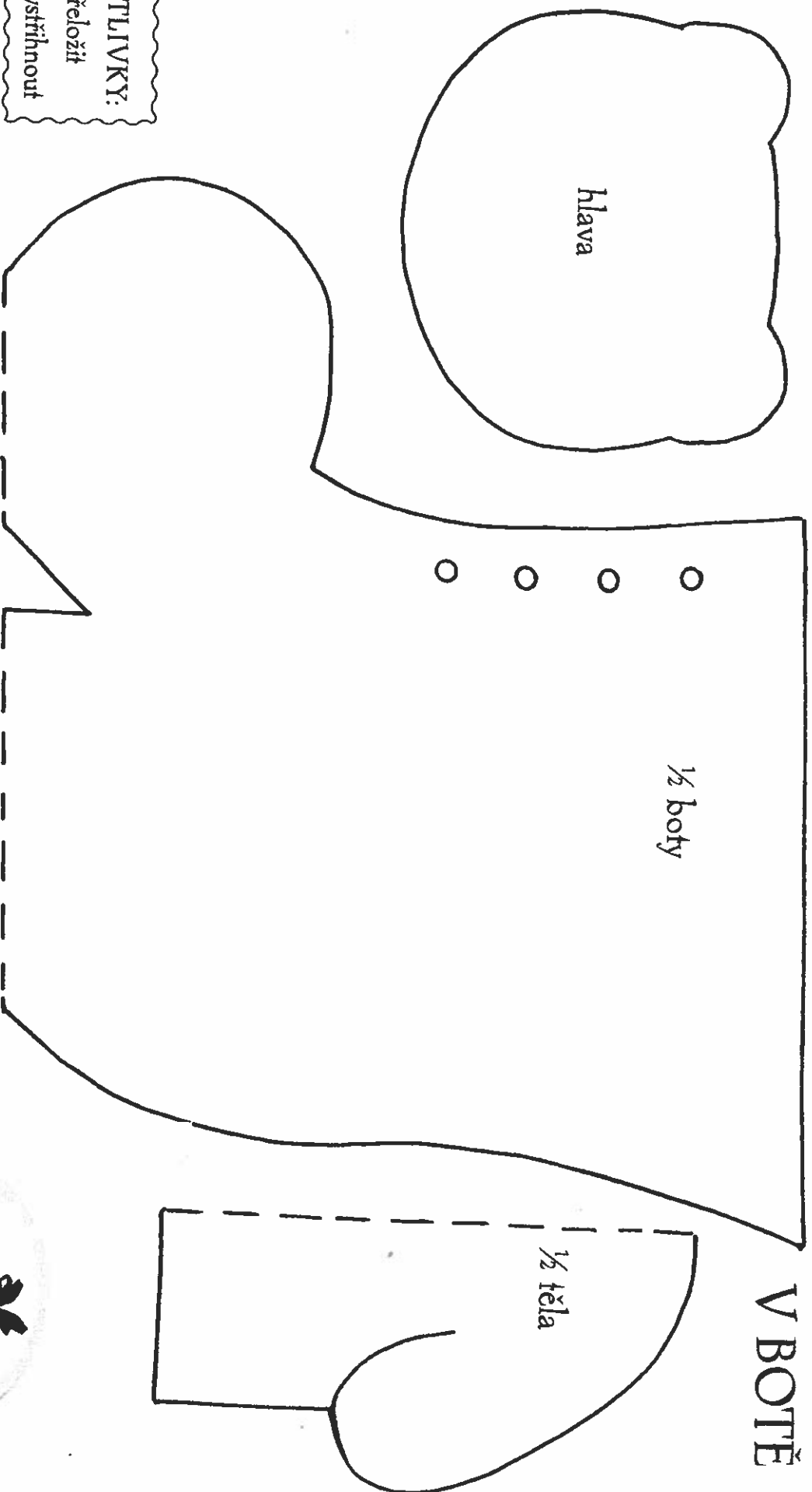
„**OPLOŽILA**“,
ROZBĚHLA SE A
PORÁDNĚ NABRALA NA
AŽ OMETĚL DO
SE ODDELHAL

„**SKLONILA**“,
PŘYČ, OPEKLA
A SVÝM

CHTRÝM A POSLUŠNÝM
ZA ODĚNÍ SLEKOU

„**ČERVENÁ**“,
ČERVENÁ A POSLUŠNÝM
ZA ODĚNÍ SLEKOU

KOTĚ V BOTĚ



VYSVĚTLIVKY:


----- přeložit

_____ vystihnout

20

POSTUP →

1. Přeložíme barevnou čtvrtku na výšku, obkreslíme podle šablony botu a vystihneme obě vrstvy čtvrtky současně. Kleštěmi na vyznačených místech vyřveme otvory. Na druhé straně botu za tenký okraj slepíme a pak ji „zašňčrujeme“ proužkem z krepového papíru.
2. Na přeloženou čtvrtku obkreslíme podle šablony polovinu těla kotě. Vystihneme obě vrstvy současně a tělo rozložíme.
3. Na čtvrtku obkreslíme a vystihneme hlavu. Hlavu přilepíme k tělu a kotě obarvime pastelkami. Kotěátku můžeme kleštěmi proděrovat hlavu a uvázat mašličku z proužku krepového papíru.
4. Kotě zasuneme do boty, opětíme o náštrih paclek










- ① TULIPÁNÍ - ČERVENÉ
- ② TULIPÁNY - ŽLUTÉ
- ③ TULIPÁNY - MODŘE
- ④ TULIPÁNY - RŮŽOVÉ
- ⑤ TULIPÁNY - FIALOVÉ

PODLE POČTY V
KVĚTINAČÍ



SPÓJ ČAROU ZVÍŘÁTKA SE SVÝMI MLÁŤATY A POJMEJTOU JE



4. KOTĚ A SLUNÍČKO




Valčík [zvolna a houpavě]

Hudba: V. BLÁHA

Slova: MILOŠ VESELÝ

G⁷ C A⁷ Dmi G⁷ C

Zpěv



Piano



C



1. Hrá- lo si ko - tát - ko na tráv - ní - čku,



sa - ha - lo pa - cič - kou po slu - ní - čku.



F C G7 C

Slu - ní - ťko u - plet - lo zla - tý pá - sek,

F C G [F+6] G C

chy - ti - lo ko - ťát - ko za o - cá - sek.

mf

F C G7

1.-3. C 4. C

V. K.

2. Dnes už tě nepustím, malý smíšku!
Zlato ti nasypu do kožíšku.
Že už mě nepustíš? Moje tlapy,
uvidíš, skrývají ostré drápky.

3. Leklo se sluníčko, za mrak běží.
Kočátko vítězně kníry ježí.
Chlubí se houseti: Milý brachu,
sluníčko přede mnou prchá v strachu.

4. Sotva to dořekne darebáček,
sluníčko chystá už nový háček.
Kočátko za ouško pevně chytí:
Už tě mám, už tě mám ve své síti.

Hrálo si kotátko na trávničku,
sahalo paciček po sluníčku,
sluníčko upletlo zlatý pásek,
chytilo kotátko za očísek.



Micinka

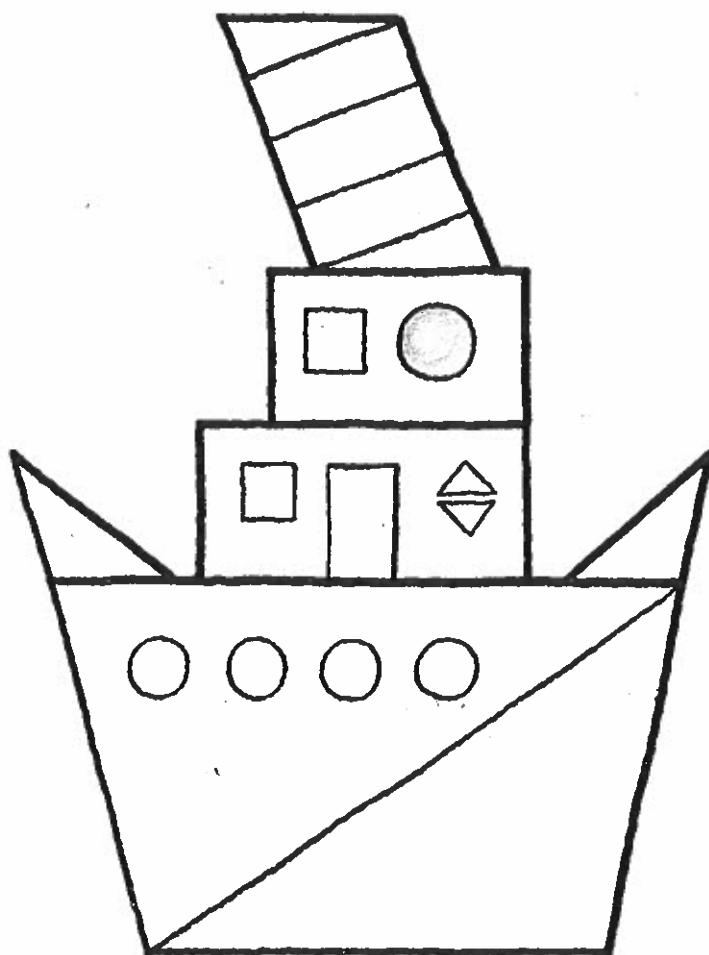
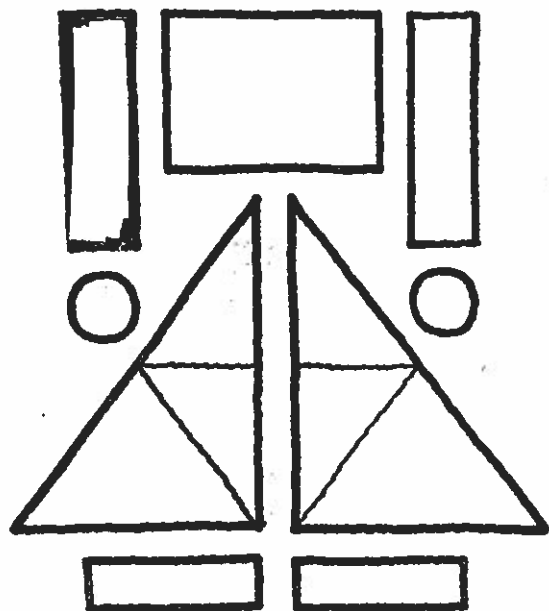

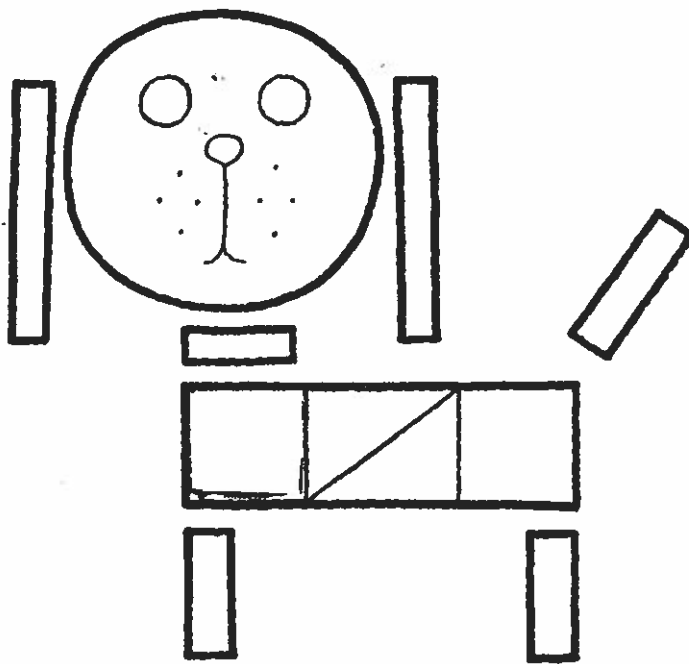

U babičky máme kotě,
říkáme jí Micinka.
Tiše spinká v malé botě,
protože je malinká.



Děti dokazují znalost geometrických tvarů vybarvením podle vzoru. Tvary, z nichž jsou figurky složeny, pojmenovávají. Současně cvičí ruku v přesném vybarvení bez přetahování, s lehkým držením pastelky. (A, F)


Všechny obdélníky, ať velké, malé, dlouhé, krátké, mají být zelené jako ten na obrázku. Jaké budou čtverce, kruhy a trojúhelníky? To poznáte, když všechny vybarvíte podle vzoru.

23



Kočky

Kočky se sešly na „kočičím sněmu“. Všechny jsou pruhované. Jenom DVĚ kočky ale mají STEJNÝ POČET pruhů. VEZMI SI pastelku a ZAKROUŽKUJ je. SPOČÍTEJ jejich pruhy a počet „zapiš“ do prázdného čtverečku LEVO NAHOŘE. Podívej se ještě jednou na kočičí krásky. POZORNĚ si je všechny PROHLÉDNI. Najdeš mezi nimi DVĚ, které mají ÚPLNĚ STEJNÉ pruhy? VEZMI SI PASTELKY a obě kočky VYBARVI.



Připravila: Mgr. Štěpánka KUBIŠTOVÁ, nakreslila: Miroslava GILOVÁ

TEĎ A TADY SI SE MNOU PROCVIČÍŠ:






Postřeh. Pozornost. Počítání. Pojem: stejný. Srovnávání.
Držení tužky. Vybarvování pastelkami.



Kevinova
procvičovna

6

VYTLESKEJ SI NÁZVY ZVÍŘAT A NAKRESLI VEDLE OBRÁZKU TOLIK KOLEČEK,
KOLIKRÁT JSI TLESKL




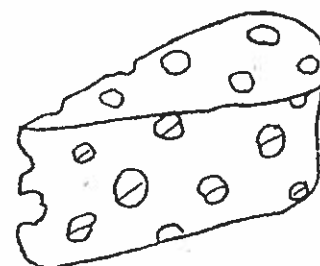

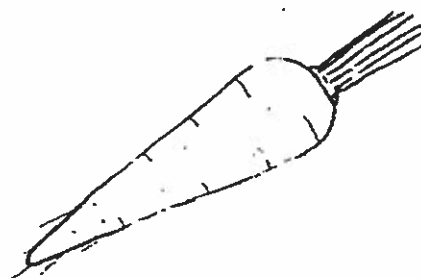
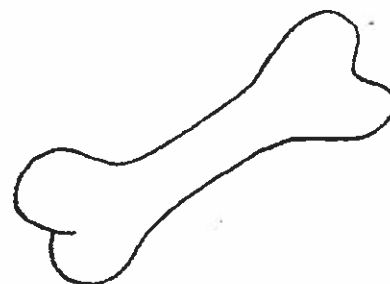





Milada Příkrylová, vydavatelská činnost, U Rejdiště 3792, 767 01 Kroměříž

HRAJEME SI A POZNÁVÁME


Čím se žíví

Spoj čarou zvířátko s jeho potravou.






Pejsek běhá sem a tam. Čáry obtáhni a pokračuj dál.



5. Cestička do boudy

Najdi cestu, po které se pejsek běžel ukrýt před zimou do boudy.
Cestu obtáhni pastelkou, boudu a pejška vymaluj.



Kamarádi „Ouško“ a „Ťapka“

V boudičce je pesek OUŠKO a na polštárku odpočívá kočička ŤAPKA. POZORNĚ se dívej. VYHLEDEJ ve skupině různých pejsků a kočiček ty, kteří jsou STEJNÍ jako kamarádi nahore. Obrázky SPOJ ČAROU a potom VYBARVI pastelkami.



Kevinova
procvičovna

9




TEĎ A TADY SI SE MNOU PROCVIČÍŠ:

Postřeh. Pozornost. Držení tužky, Vybarvování pastelkami.

Slovo „MANDALA“ pochází z indštiny. Znamená to „čarovný kruh“. VYBARVOVÁNÍ kruhového obrázku zklidňuje, uvolňuje a současně zvyšuje pozornost a soustředění. Můžeš dodržovat jeden směr vybarvování, a nebo „přeskakovat“ mezi jednotlivými obrázky. Výběr barev je čistě na tobě. Nemusí nutně odpovídat barvám ve skutečnosti. Neboj se fantazie. VEZMI SI PASTELKY A VYBARVUJ.

JARO



List tento byl cvičným pro tvoji pozornost a schopnost zklidnit se, uvolnit. Byla to pro tebe MISTROVSKÁ zkouška.


ZASLOUŽÍŠ SI ODMĚNU.

Vystříhni si a do truhlice VLOŽ jeden ČESKÝ GROŠ.





Logopedie



Dobrý den milé děti a rodiče. Minulý týden jsme si při putování s žirafou Žofkou mohli krásně rozhybat náš jazýček a tentokrát se zkusíme zaměřit na náš dech.....takže.....jdeme na to a zkusíme si pár jednoduchých cvičení se zvířátky.

Sova – houká hůůůů (děti stojí, při nádechu zvedají ruce do upažení a při houkání klesají ruce k tělu).

Had – zkusíme syčení hada ssssss od nejslabšího až po nejsilnější

Čmelák – široce se usmějeme, zuby držíme u sebe (nestiskneme), jazykem se dotkneme spodních zoubků a bzučíme jako čmelák zzzz

Žabka – malá žabka kváká va va va, velká kváká kvááá kvááá , kvááá.

Medvěd - mručíme jako medvěd Míša – zhluboka nosem nadechneme a co nejdéle na výdech mručíme mmmmmmm, čmoucháme kolem sebe jako medvěd.

Kapřík – vyšpulit rty, lehce otevírat a zavírat – velký nádech nosem a vypouštíme pomalu bublinky.

Kočka – tentokrát zkusíme volat na kočku čččč (nádech a výdech nám jde až z břicha a je to takové ostré čččč).

Cvrček – pusa jde do širokého úsměvu, zuby držíme u sebe (nestiskneme), naučíme se pomalý výdech ústy – pomalu vydechujeme a zároveň vydáváme zvuk cccccc.

Na závěr si zkusíme 2 cviky, které můžete provádět spolu s rodiči. A udělat si takovou malou soutěž, při které si budete počítat na prstech délku nádechu a délku výdechu (pomalý nádech, dlouhý výdech).

A ještě si zkuste, kolik slov najednou se vám podaří říct na jeden výdech.....můžete to zkusit pomocí říkanky : Haló, haló, co se stalo?

Kolo se mi polámalo.

