







Slovní fotbal: Obrázky vystřihni a nalep do kruhů za tebe tak, aby následující obrázek začínal na hlásku, na kterou končí slovo před ním. Příklad: míč – co slyšíš na konci? (prodloužíme výslovnost, vyslovujeme s větším důrazem, aby děti lépe slyšely: míččč, pokud je to pro dítě zatím obtížné, necháme dítě, aby se nám dívalo na ústa) – č- čáp – pes,...



dům